


# ABSAUGVENTILATOREN

Typ FD



## ANWENDUNGSBEREICH

- Abgasabsaugung
- Schweißrauchabsaugung

## LIEFERUMFANG

- RADIALVENTILATOR AUS ALUMINIUMGUß
- GEHÄUSE FUNKENGESCHÜTZT
- SCHNELLSPANNVERSCHLUSS FÜR DIE SAUGSEITE

## ZUBEHÖR / OPTIONAL

- SCHALLDÄMMHAUBE für Innen- oder Außenaufstellung
- ELEKTRO ZUBEHÖR UND STEUERUNG
- ALS KOMPLETTSET mit Motorfuß und Motorschutzschalter

OPTIMALE SAUGLEISTUNG BEI  
GERINGSTMÖGLICHER MOTORLEISTUNG


## RADIALABSAUGVENTILATOREN DER BAUREIHE FD 600 - FD 3300

| MODELL  | MOTORLEISTUNG [KW] | STROMSTÄRKE [A] | ANSAUG [MM] | AUSBLAS [MM] | SPANNUNG | STROM-AUFNAHME | GEWICHT [KG] | ARBEITSBEREICH     |                |
|---------|--------------------|-----------------|-------------|--------------|----------|----------------|--------------|--------------------|----------------|
|         |                    |                 |             |              |          |                |              | VOLUMENSTROM       | ARBEITSKURVE   |
| FD 600  | 0,55               | 1,40            | Ø160        | Ø160         | 400 V    | 1,40 A         | 21           | 200 - 1.000 m³/h   | 1.100 - 500 Pa |
| FD 1200 | 0,75               | 2,00            | Ø160        | Ø160         | 400 V    | 2,00 A         | 23           | 450 - 1.600 m³/h   | 1.320 - 250 Pa |
| FD 1800 | 1,10               | 2,40            | Ø200        | Ø160         | 400 V    | 2,40 A         | 25           | 750 - 2.100 m³/h   | 1.580 - 400 Pa |
| FD 2400 | 2,20               | 4,40            | Ø200        | Ø200         | 400 V    | 4,40 A         | 48           | 1.200 - 3.200 m³/h | 2.000 - 500 Pa |
| FD 3300 | 4,00               | 7,20            | Ø250        | Ø200         | 400 V    | 7,20 A         | 52           | 5.000 - 4.200 m³/h | 2.450 - 900 Pa |

FÜR BERATUNG ODER BESTELLUNG, NENNEN SIE BITTE DIE GEWÜNSCHTE ARTIKEL NR.

| EINZELABSAUGVENTILATOR |         | ABSAUGVENTILATOR EINGEBAUT IN SCHALLDÄMMHAUBE |                     |
|------------------------|---------|---|---------------------|
| ARTIKEL NR.            | MODELL  | INNEN-AUFSTELLUNG                             | AUßEN-AUFSTELLUNG   |
|                        |         | ARTIKEL NR.                                   | ARTIKEL NR.         |
| 7019                   | FD 600  | ↔   | 71127019 / 71137019 |
| 7020                   | FD 1200 | ↔   | 71127020 / 71137020 |
| 7021                   | FD 1800 | ↔   | 71127021 / 71137021 |
| 7022                   | FD 2400 | ↔   | 71127022 / 71137022 |
| 7027                   | FD 3300 | ↔   | 71127027 / 71137027 |

\*BITTE BEACHTEN SIE, FOLGENDEN MODELLE FD 2400 UND FD 3300 MIT ANDEREM MOTORFUßMODELL AUSGESTATTET IST.




# SCHALLDÄMMHAUBE


## ZUBEHÖR



### ABSAUGVENTILATOR EINGEBAUT IN SCHALLDÄMMHAUBE INNENAUFSTELLUNG

|   | FD 600      | FD 1200     | FD 1800     | FD 2400     | FD 3300     |
|---|-------------|-------------|-------------|-------------|-------------|
| <b>ABMESSUNG</b><br>BxHxT<br>[MM]  | 760/760/760 | 760/760/760 | 760/760/760 | 910/910/910 | 910/910/910 |
| <b>GEWICHT</b><br>[KG]  | 61          | 63          | 66          | 96          | 100         |

### ABSAUGVENTILATOR EINGEBAUT IN SCHALLDÄMMHAUBE AUßENAUFSTELLUNG

|   | FD 600      | FD 1200     | FD 1800     | FD 2400     | FD 3300     |
|---|-------------|-------------|-------------|-------------|-------------|
| <b>ABMESSUNG</b><br>BxHxT<br>[MM]  | 760/760/760 | 760/760/760 | 760/760/760 | 910/910/910 | 910/910/910 |
| <b>GEWICHT</b><br>[KG]  | 65          | 67          | 70          | 101         | 105         |

FÜR BERATUNG ODER BESTELLUNG, NENNEN SIE BITTE DIE GEWÜNSCHTE ARTIKEL NR.

| EINZELABSAUGVENTILATOR |             | ABSAUGVENTILATOR EINGEBAUT<br>IN SCHALLDÄMMHAUBE |                       |
|------------------------|-------------|--|-----------------------|
| ARTIKEL NR.            | MODELL      | INNEN-<br>AUFSTELLUNG                            | AUßEN-<br>AUFSTELLUNG |
| ARTIKEL NR.            | ARTIKEL NR. | ARTIKEL NR.                                      | ARTIKEL NR.           |
| 7019                   | FD 600      | ↔  | 71127019    71137019  |
| 7020                   | FD 1200     | ↔  | 71127020    71137020  |
| 7021                   | FD 1800     | ↔  | 71127021    71137021  |
| 7022                   | FD 2400     | ↔  | 71127022    71137022  |
| 7027                   | FD 3300     | ↔  | 71127027    71137027  |